

# Ocena studiowania na Wydziale Nauk o Zdrowiu

Semestr 2022–2023/lato

Komisja ds. jakości kształcenia

01/01/2024

## Opis procedury zbierania i analizy danych

Ankieta oceniająca jakość studiowania w PSW jest udostępniana studentom w systemie Wirtualny Dziekanat. Analiza statystyczna jest wykonywana za pomocą autorskiego programu (w języku R) stworzonego przez członków zespołu d/s analizy jakości. **Dzięki zautomatyzowaniu przetwarzania danych (w miejsce używania do tego celu oprogramowania biurowego) udało się znacząco obniżyć koszty, zmniejszyć liczbę błędów oraz zapewnić 100% powtarzalność analiz.**

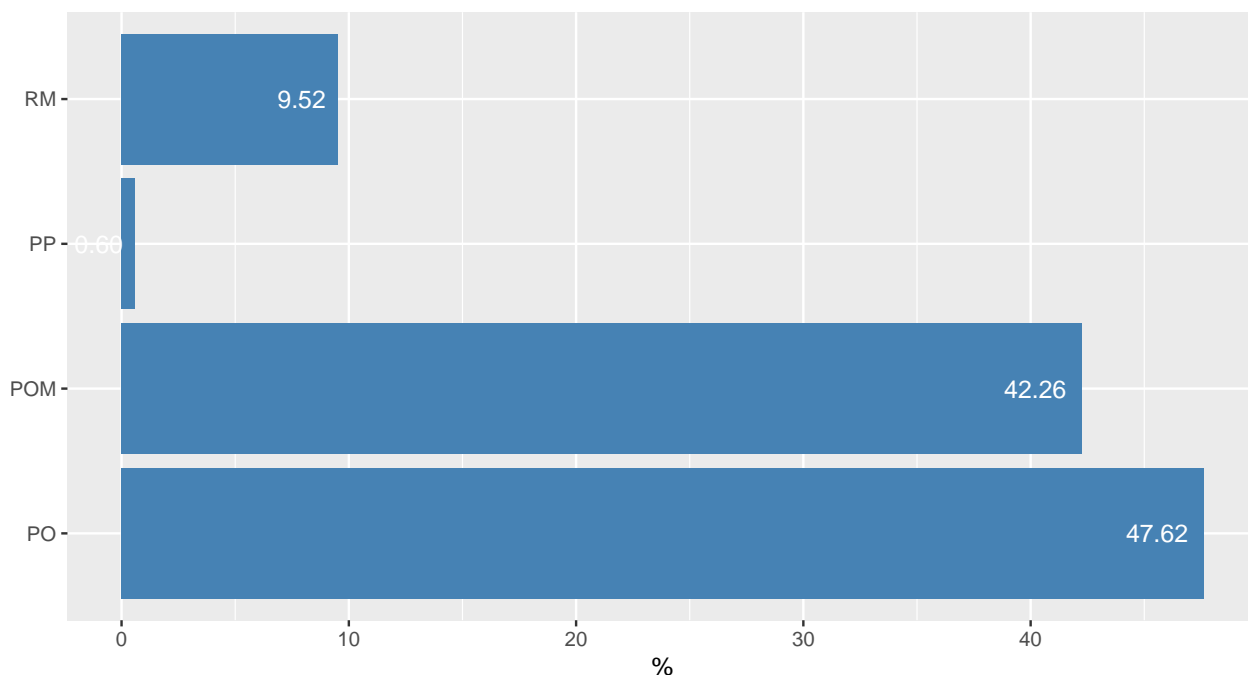
Na wszystkie pytania oceniające różne aspekty jakości studiowania w PSW studenci odpowiadali w skali pięciopunktowej  Bardzo źle  Źle  Nie mam zdania/Nie wiem  Dobrze  Bardzo dobrze

Formularz ankiety znajduje się w Załączniku.

## Charakterystyka badanych respondentów

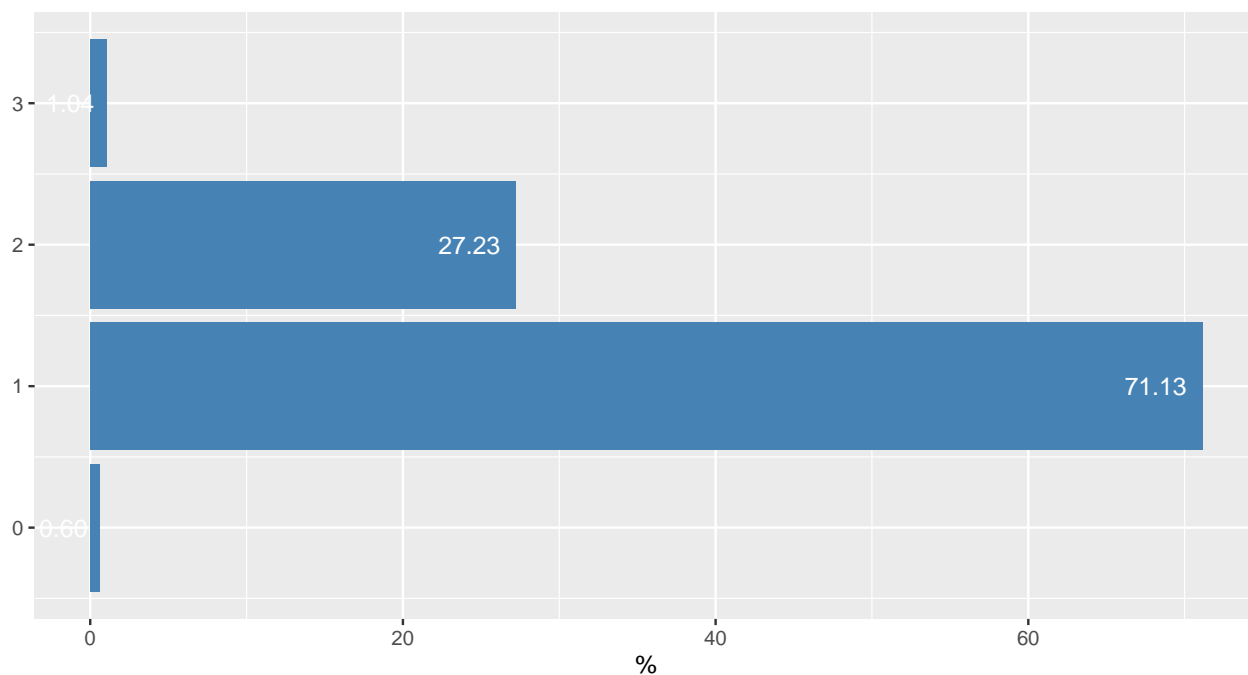
Analizowano 672 ankiet.

Respondenci wg kierunku studiów



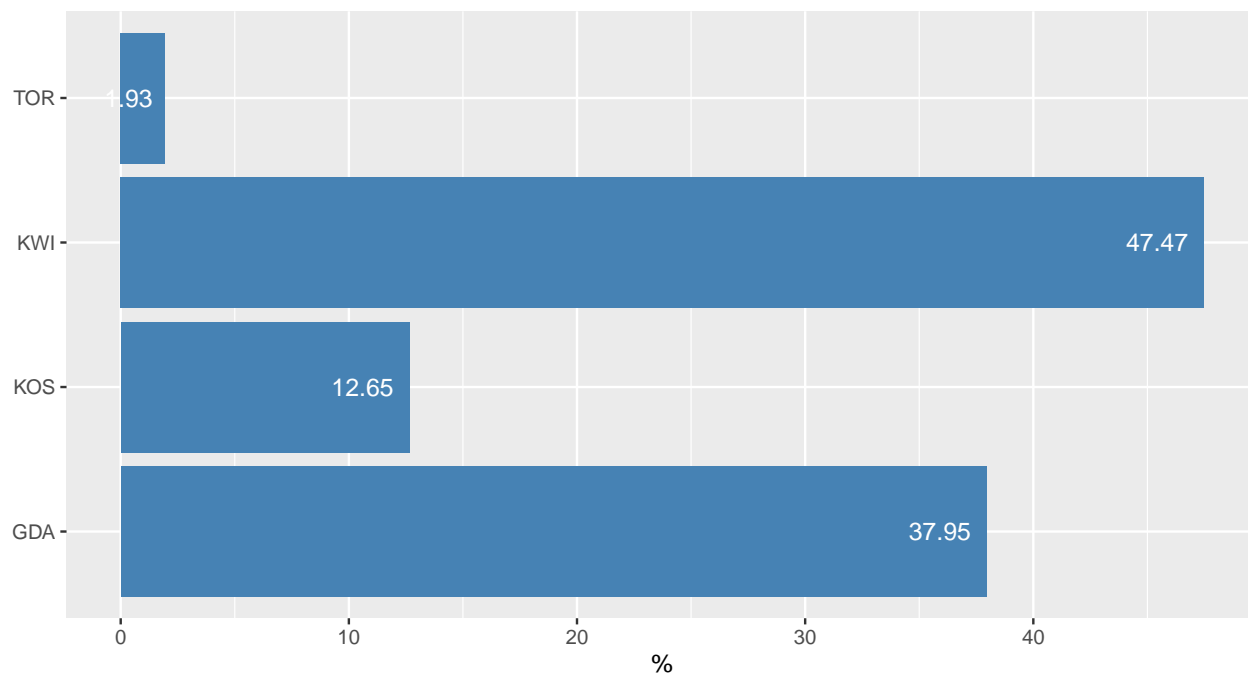
RM oznacza Ratownictwo Medyczne, PP Pielęgniarstwo w ramach studiów pomostowych, PO Pielęgniarstwo a POM Pielęgniarstwo (studia magisterskie).

### Respondenci wg roku studiów



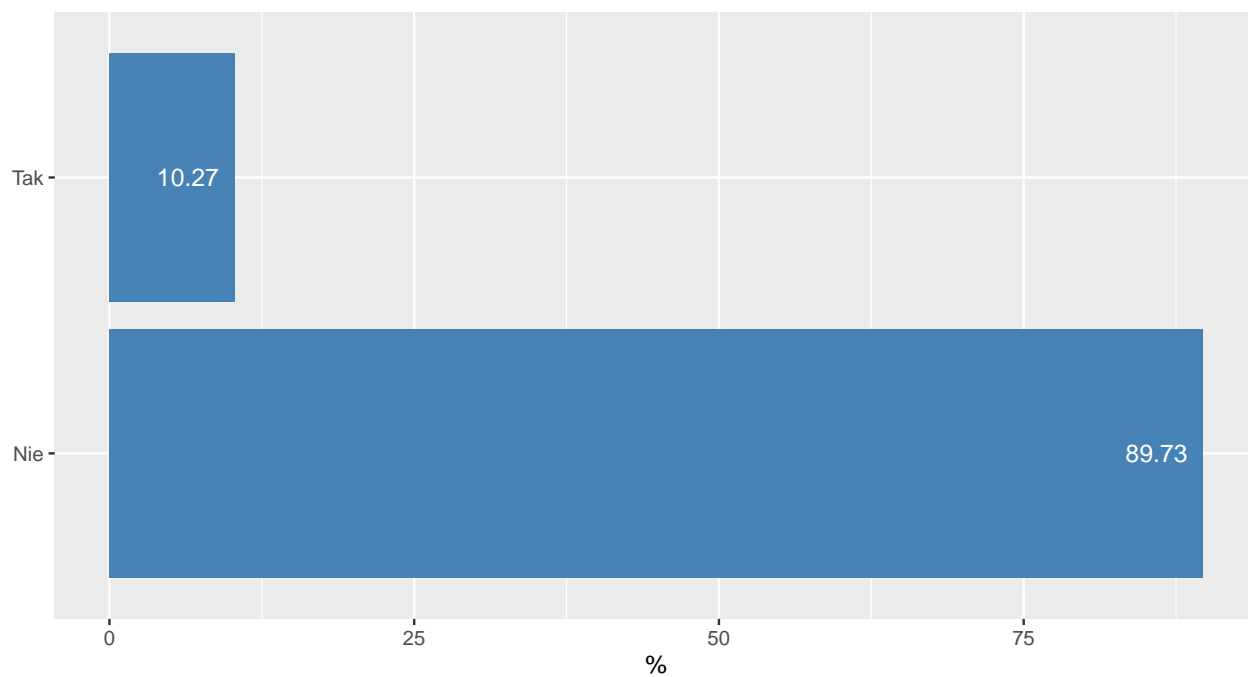
Umownie 0 oznacza respondentów Pielęgniarstwa w ramach studiów pomostowych (PP)

### Respondenci wg miejsce studiowania

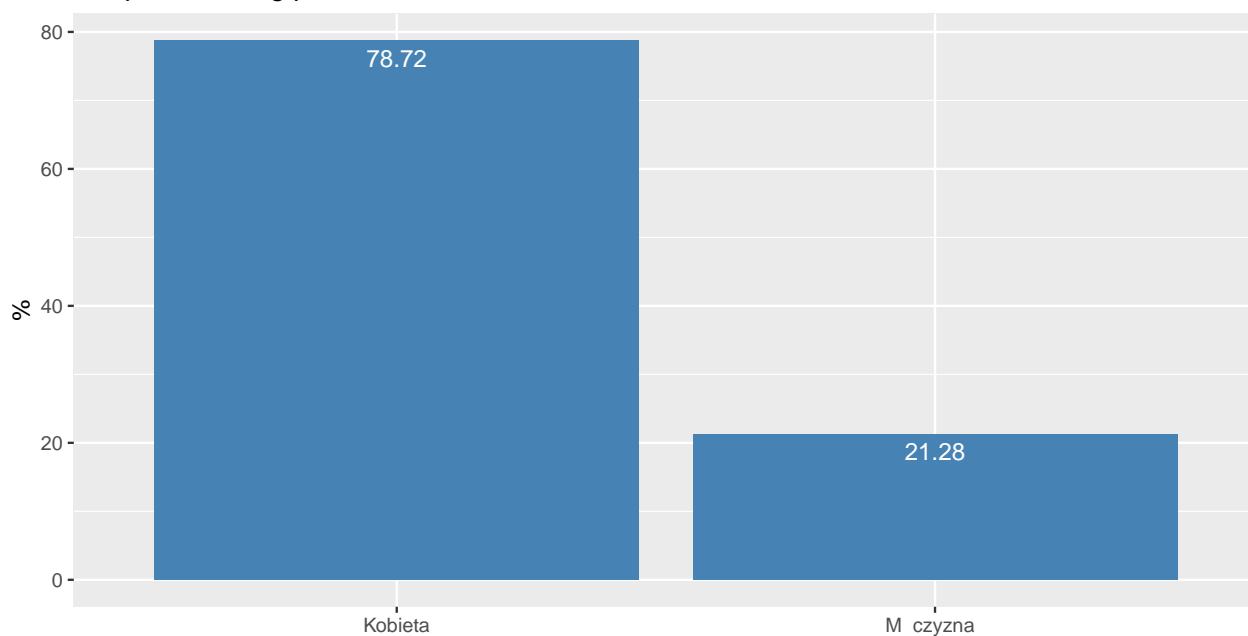


Deklarowana aktywność studenta w czasie studiów była ustalona w oparciu o jego odpowiedzi na pytania: **Brałem udział w programie Erasmus** oraz **Brałem udział w aktywności Samorządu Studenckiego/kół naukowych lub imprezach organizowanych przez Samorząd Studencki (juwenalia/otrząsiny)** Aktywny to taki respondent, który chociaż na jedno pytanie udzielił odpowiedzi twierdzącej.

### Respondenci wg deklarowanej aktywności w czasie studiów



### Respondenci wg płci



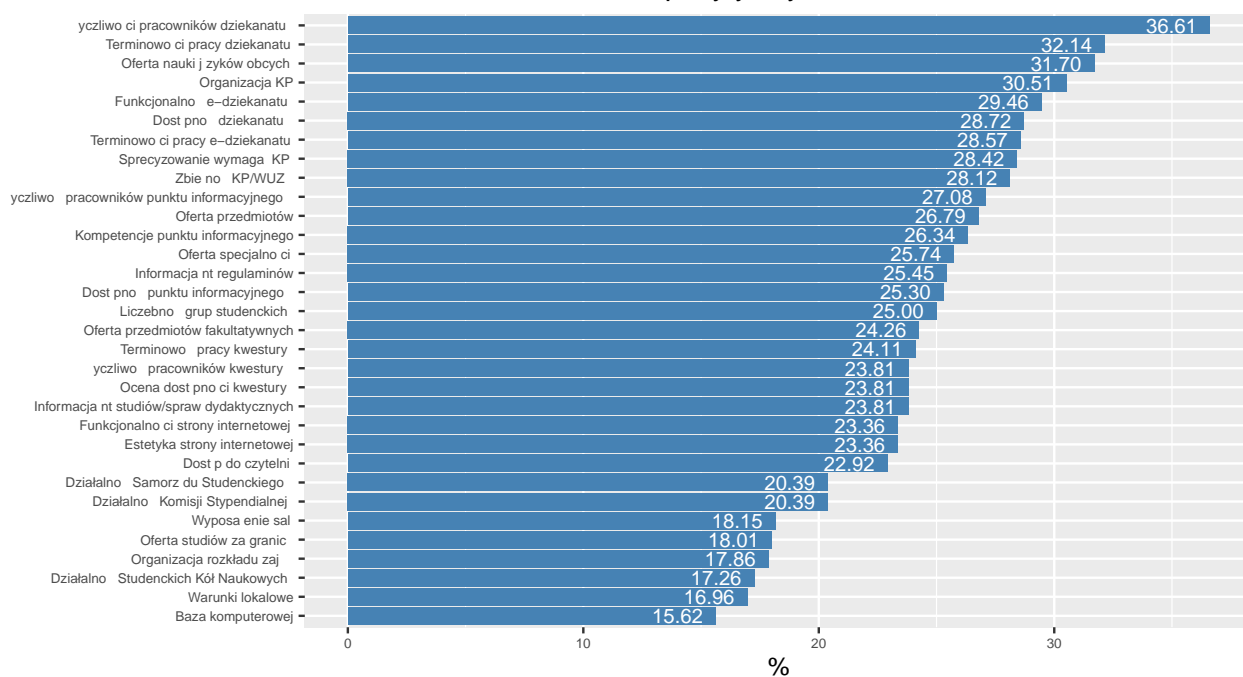
### Ocena PSW

Miarą oceny jest odsetek wskazań (pozytywnych/negatywnych/obojętnych)

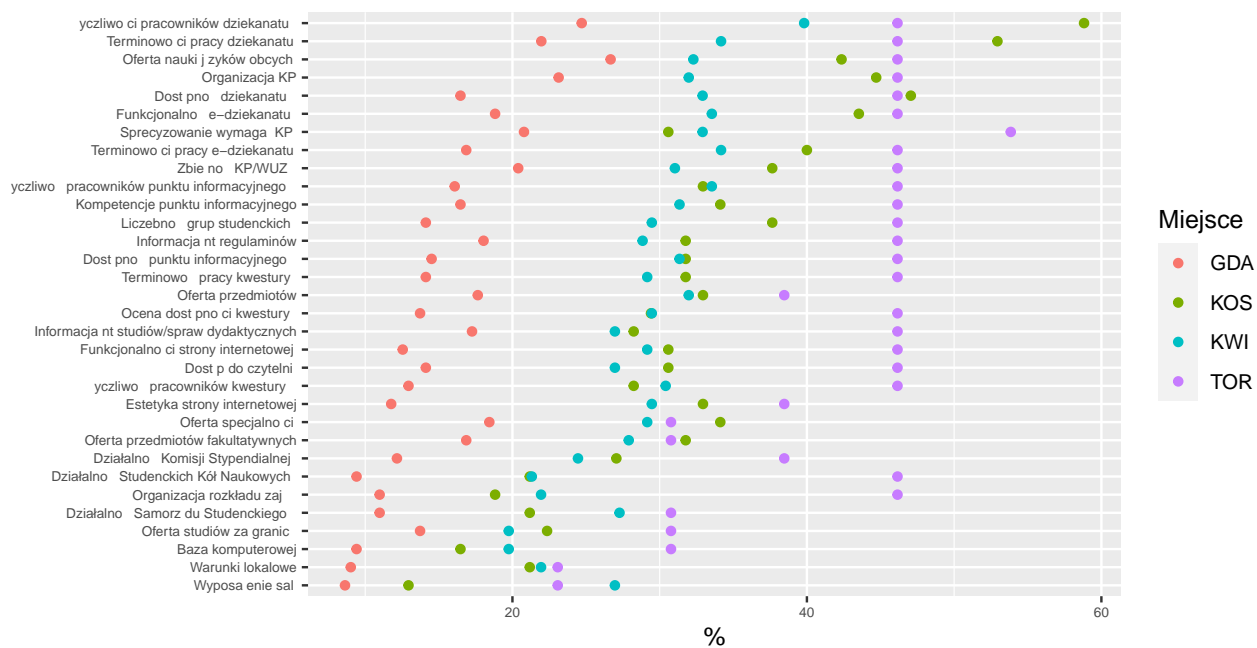
#### Oceny pozytywne

Miarą ocen pozytywnych jest odsetek wskazań **bardzo dobrze**

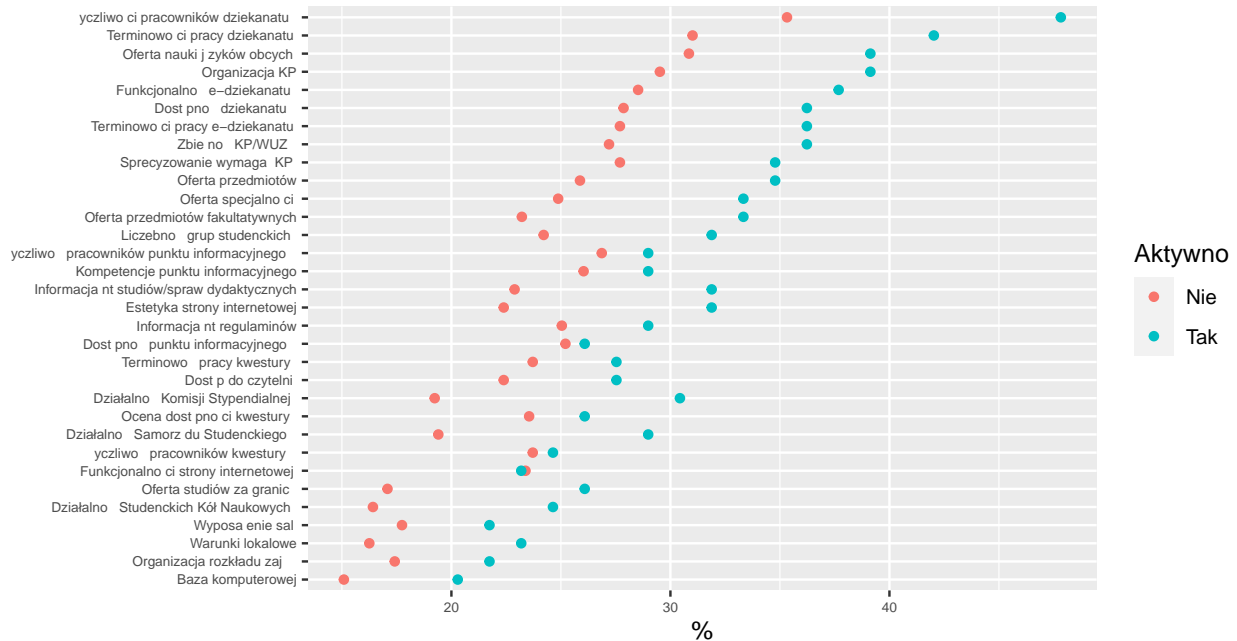
## Ocena PSW: odsetek ocen pozytywnych



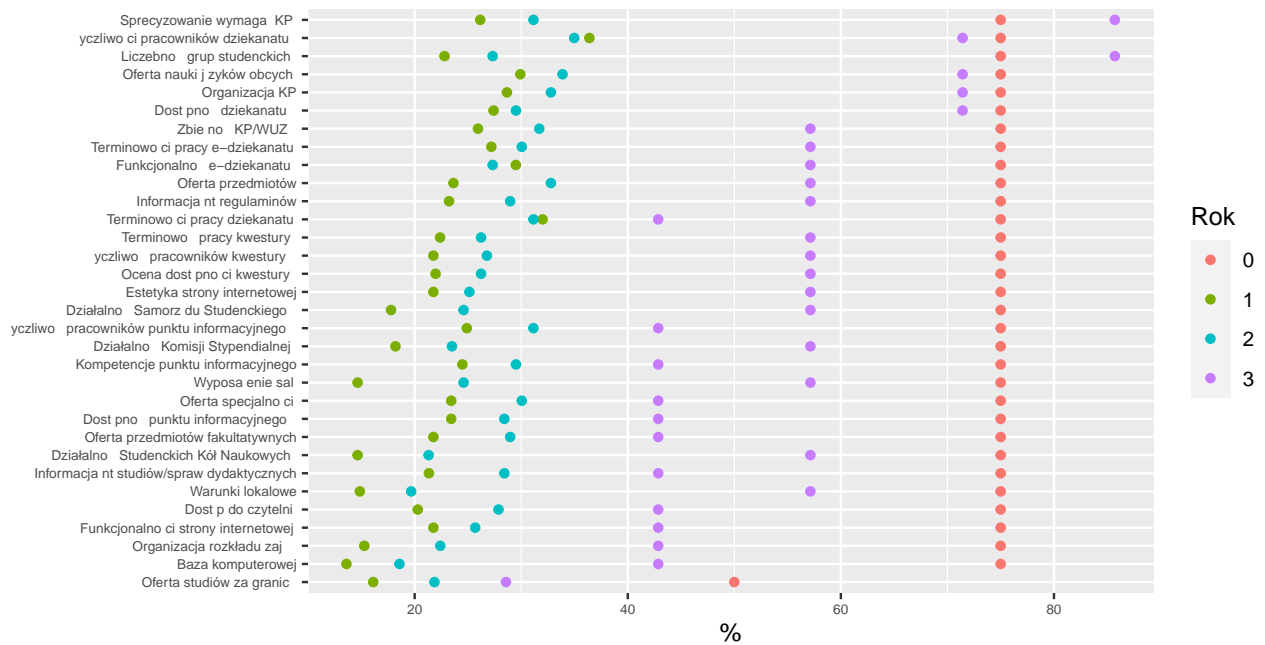
## Ocena PSW wg miejsca studiowania wskazania pozytywne



## Ocena PSW wg aktywności wskazania pozytywne



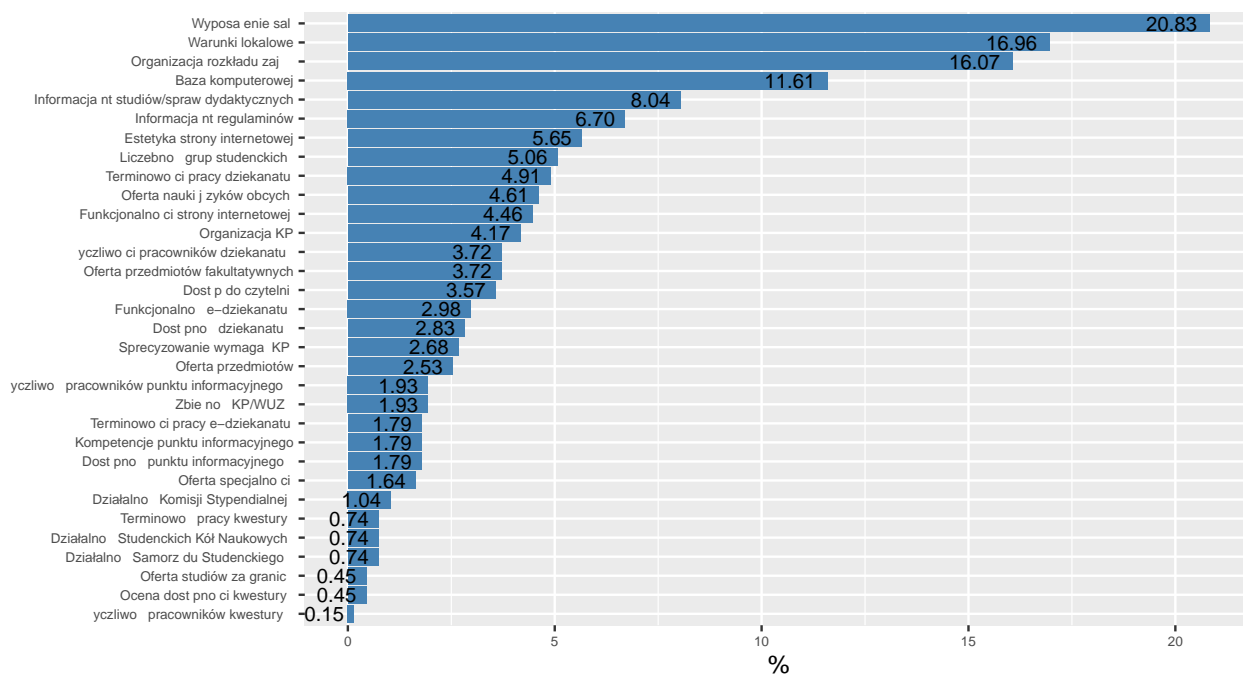
## Ocena PSW wg roku studiów wskazania pozytywne



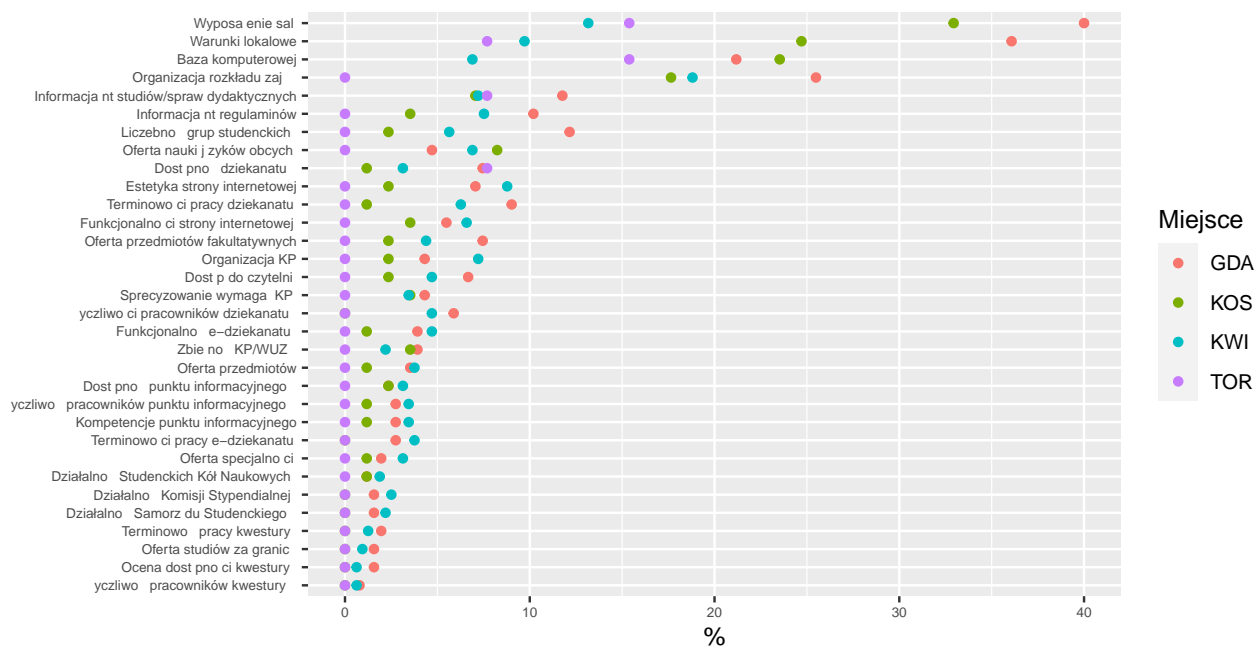
## Oceny negatywne

Miarą ocen negatywnych jest odsetek wskazań **Bardzo źle/Źle**

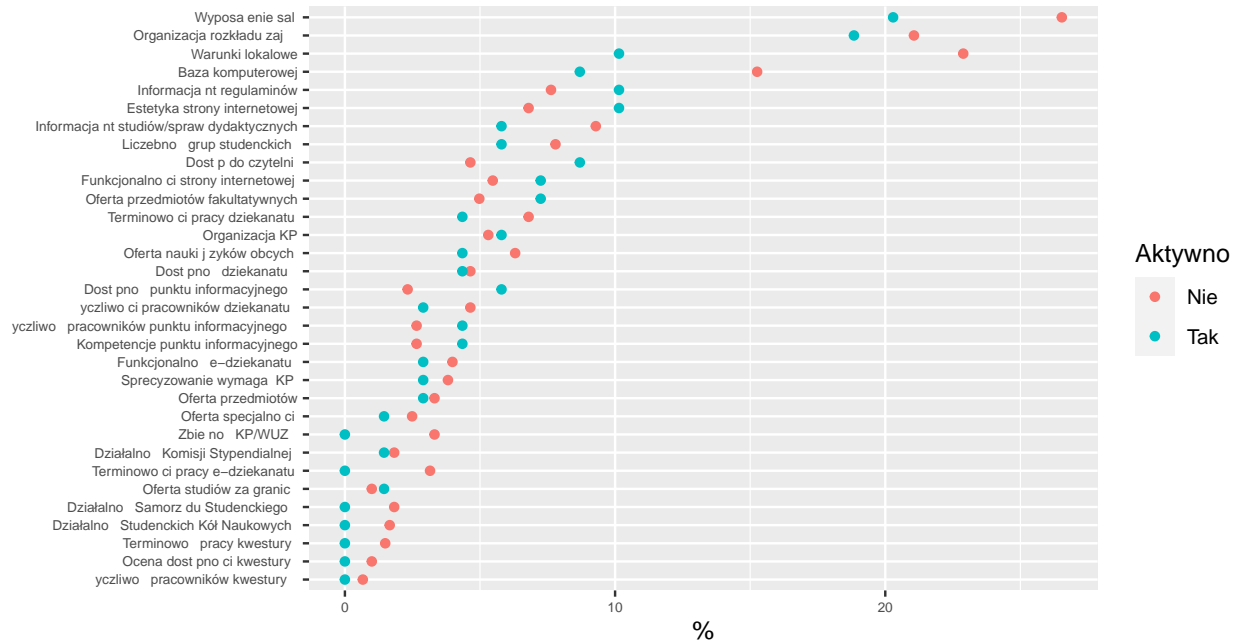
## Ocena PSW: odsetek ocen negatywnych



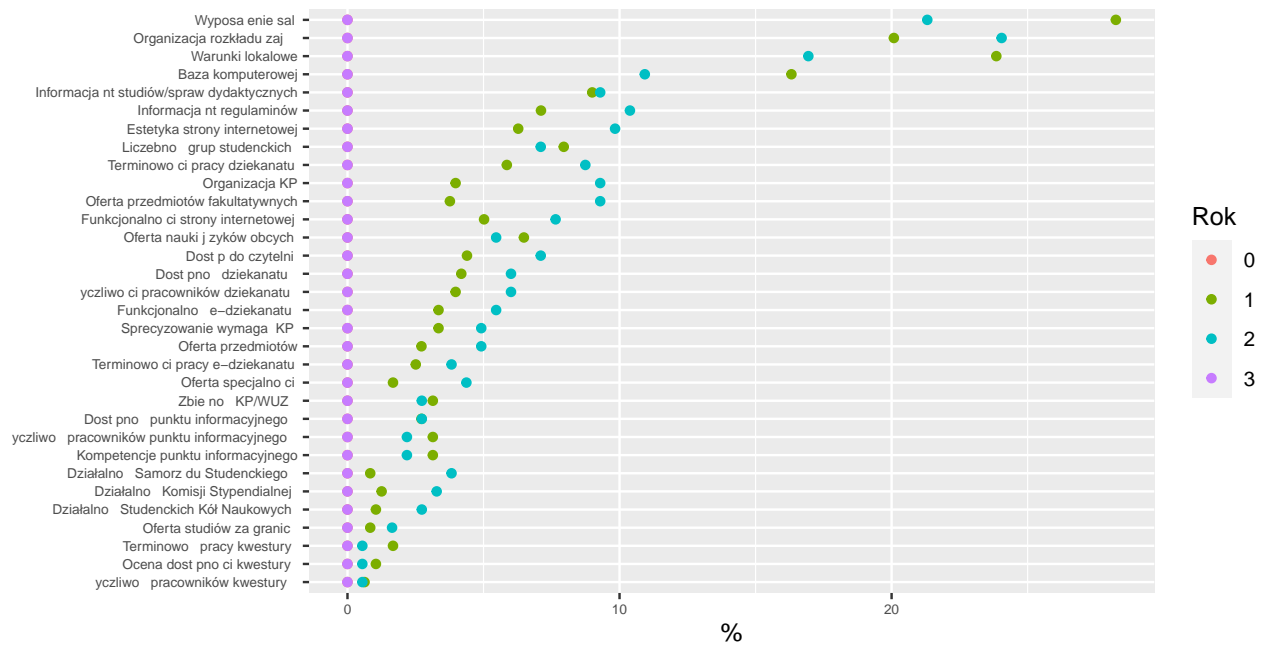
## Ocena PSW wg miejsca studiowania wskazania negatywne



## Ocena PSW wg aktywności wskazania negatywne



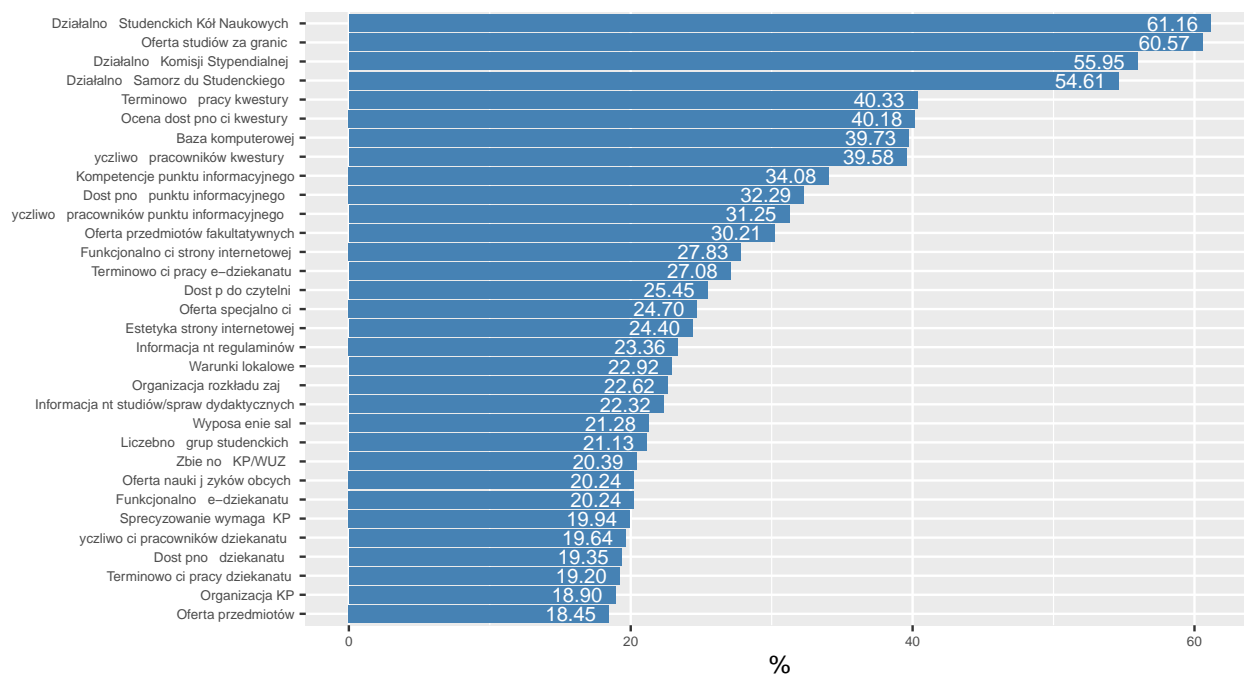
## Ocena PSW wg roku studiów wskazania negatywne



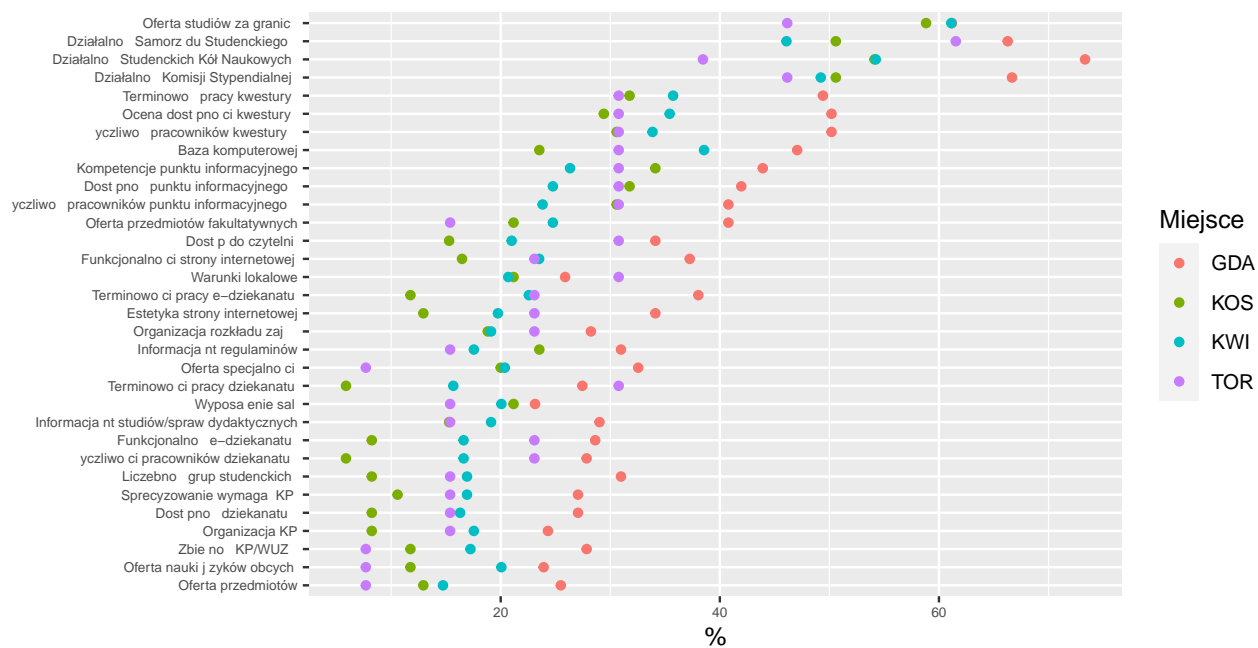
### Nie mam zdania

**Nie mam zdania/Nie wiem** może wskazywać na problem małego zaangażowania studentów w określonym obszarze.

## Ocena PSW: odsetek ocen nie wiem

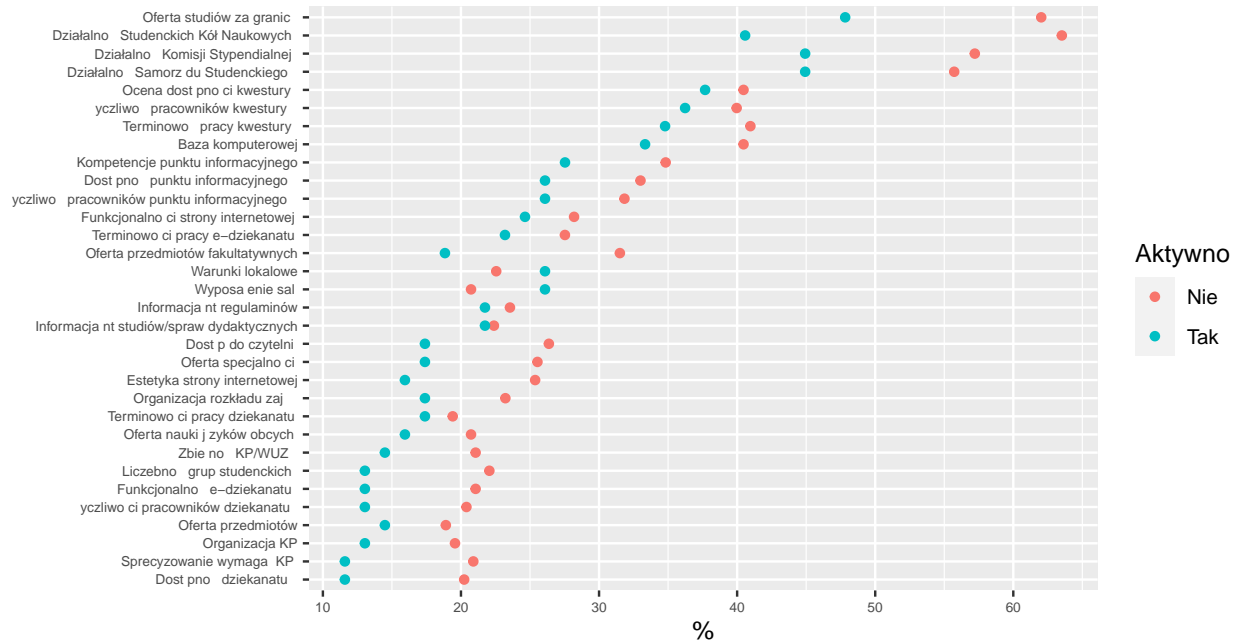


## Ocena PSW wg miejsca studiowania wskazania nie wiem

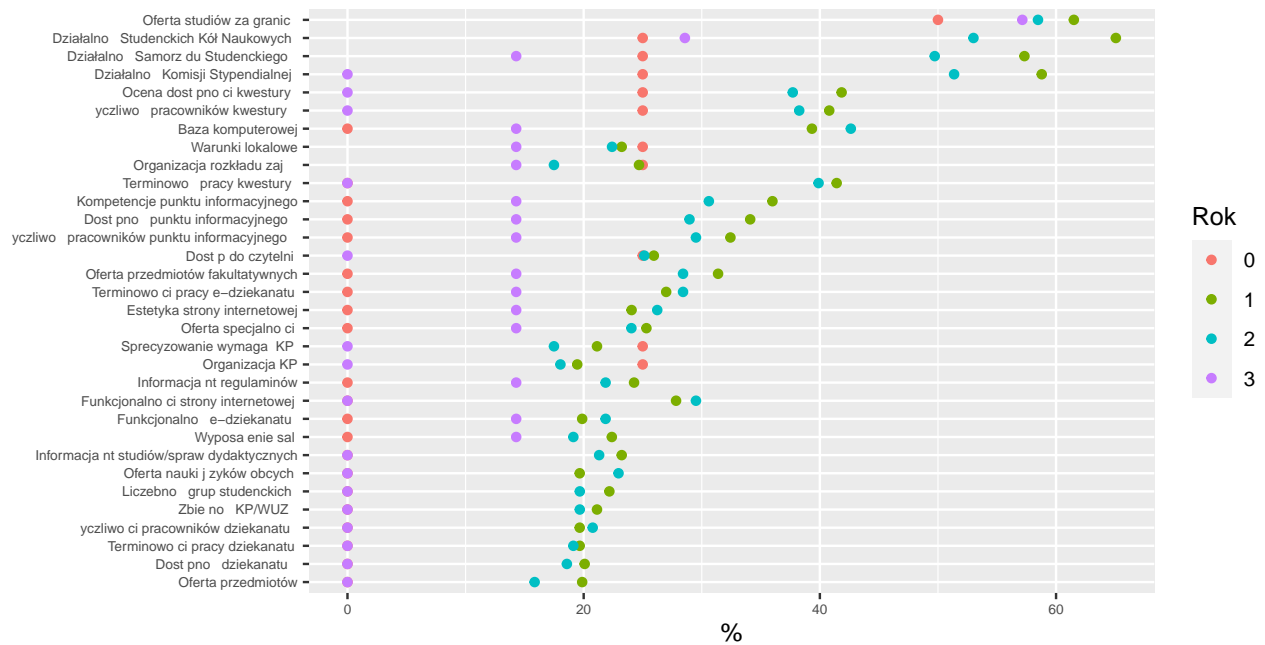




## Ocena PSW wg aktywności wskazania nie wiem



## Ocena PSW wg roku studiów wskazania nie wiem



## Ankieta

nr	skrót	pytanie
p1	Oferta przedmiotów	Jak Pan/Pani ocenia ofertę przedmiotów (zakres i treść)
p2	Oferta specjalności	Jak Pan/Pani ocenia ofertę specjalności (zakres)
p3	Oferta przedmiotów fakultatywnych	Jak Pan/Pani ocenia ofertę przedmiotów fakultatywnych (zakres i treść)

nr skrót	pytanie
p4 Informacja nt studiów/spraw dydaktycznych	Jak Pan/Pani ocenia dostępność i przejrzystości informacji dotyczących programów studiów i spraw dydaktycznych
p5 Informacja nt regulaminów	Jak Pan/Pani ocenia dostępność informacji dotyczącej regulaminów (studiów, pomocy materialnej, innych), programów kształcenia, wymagań egzaminacyjnych oraz zasad pobierania opłat
p6 Oferta nauki języków obcych	Jak Pan/Pani ocenia ofertę nauki języków obcych (zakres i stopień zaawansowania)
p7 Oferta studiów za granicą	Jak Pan/Pani ocenia ofertę studiów za granicą w ramach programu Erasmus
p8 Warunki lokalowe	Jak Pan/Pani ocenia ogólne warunków lokalowe
p9 Wyposażenie sal	Jak Pan/Pani ocenia wyposażenia sal wspomagających proces kształcenia (audiowizualne, tablice itp.)
p10 Baza komputerowej	Jak Pan/Pani ocenia bazę komputerową
p11 Liczebność grup studenckich	Jak Pan/Pani ocenia liczebności grup studenckich w aktywnych formach zajęć (ćwiczenia/laboratoria)
p12 Organizacja rozkładu zajęć	Jak Pan/Pani ocenia racjonalność i organizację rozkładu zajęć
p13 Dostęp do czytelnicy	Jak Pan/Pani ocenia dostęp do wypożyczalni/czytelni i dostępnych w niej zbiorów
p14 Sprecyzowanie wymagań KP	Jak Pan/Pani ocenia sprecyzowanie wymagań dotyczących wykonywanych zadań i zaliczania umiejętności podczas kształcenia praktycznego
p15 Organizacja KP	Jak Pan/Pani ocenia organizację kształcenia praktycznego (dobór placówek, kadry)
p16 Zbieżność KP/WUZ	Jak Pan/Pani ocenia zbieżność czynności wykonywanych podczas kształcenia praktycznego z programem wymaganych umiejętności zawodowych
p17 Dostępność dziekanatu	Jak Pan/Pani ocenia dostępność dziekanatu
p18 Życzliwości pracowników dziekanatu	Jak Pan/Pani ocenia życzliwość/otwartość/chęć pomocy pracowników dziekanatu
p19 Terminowości pracy dziekanatu	Jak Pan/Pani ocenia pracę dziekanatu pod względem terminowości załatwiania spraw/kompetencji
p20 Funkcjonalność e-dziekanatu	Jak jest Pana/Pani ocenia funkcjonalność e-dziekanatu
p21 Terminowości pracy e-dziekanatu	Jak Pan/Pani ocenia pracę e-dziekanatu pod względem terminowości załatwiania spraw
p22 Czego brakuje/co by należało usprawnić w pracy e-dziekanatu:	Proszę określić czego brakuje/co by należało usprawnić w pracy e-dziekanatu:
p23 Estetyka strony internetowej	Jak jest Pana/Pani ocena estetyki uczelnianej strony internetowej
p24 Funkcjonalności strony internetowej	Jak jest Pana/Pani ocena funkcjonalności uczelnianej strony internetowej oraz aktualności/kompletności informacji na tej stronie
p25 Co by należało poprawić na uczelnianej stronie internetowej?	Proszę określić czego brakuje/co by należało poprawić na uczelnianej stronie internetowej:
p26 Ocena dostępności kvestury	Jak Pan/Pani ocenia dostępność kvestury
p27 Życzliwość pracowników kvestury	Jak Pan/Pani ocenia życzliwość/otwartość/chęć pomocy pracowników kvestury
p28 Terminowość pracy kvestury	Jak Pan/Pani ocenia pracę kvestury pod względem terminowości załatwiania spraw/kompetencji

nr skrót	pytanie
p29	Dostępność punktu informacyjnego
p30	Życzliwość pracowników punktu informacyjnego
p31	Kompetencje punktu informacyjnego
p32	Działalność Komisji Stypendialnej
p33	Działalność Samorządu Studenckiego
p34	Działalność Studenckich Kół Naukowych
p35	Brałem udział w programie Erasmus
p36	Brałem udział w aktywności Studenckiej